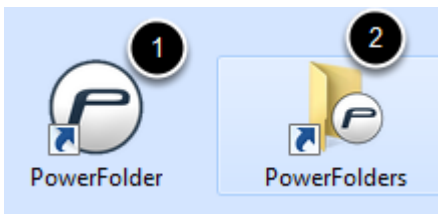


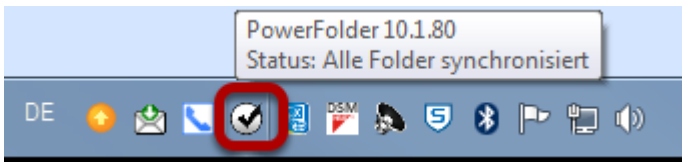
Synchronisation von Dateien mit dem PowerFolder Client



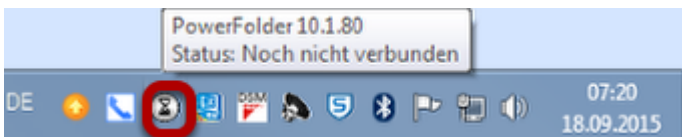
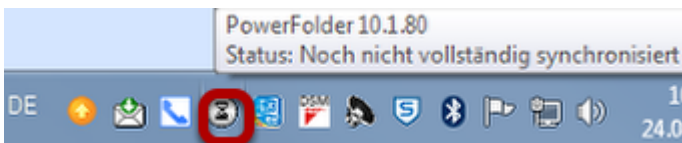
(1) Verknüpfung zum PowerFolder Client. PowerFolder startet entweder automatisch oder Sie müssen den Client mit einem Doppelklick auf das Verknüpfungssymbol starten. Sobald der Client gestartet ist und Ihr Rechner mit dem Internet verbunden ist, werden alle Dateien und Ordner synchronisiert.

(2) Mit PowerFolders öffnen Sie den Dateiordner PowerFolders auf Ihrem Rechner.

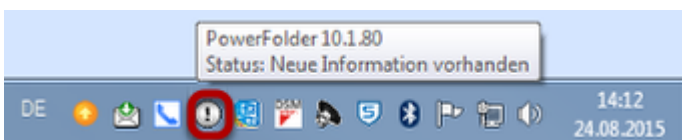
Statusanzeige in der Taskleiste



Der Haken zeigt an, dass alle Folder synchronisiert wurden .



Die Sanduhr zeigt an, dass die Synchronisation noch nicht vollständig abgeschlossen ist bzw. die Verbindung zu PowerFolder nicht hergestellt werden konnte.



Das Ausrufezeichen weist darauf hin, dass neue Informationen vorhanden sind.



Das sich drehende Symbol weist darauf hin, dass der Synchronisationsprozess gerade läuft.